




**REDEMEX**<sup>®</sup>  
Rejillas de México



# FICHA TECNICA



REJILLA MOLDEADA RMM20



**REDEMEX**<sup>®</sup>  
Rejillas de México



# Contenido

- 01** Descripción.
- 02** Aplicaciones.
- 03** Medidas de los Paneles.
- 04** Tabla de cargas.

REJILLA MOLDEADA RMM20


# Descripción

**01**

La Rejilla RMM20 fabricada con capital 100% Mexicano ofrece un gran beneficio en materiales resistentes a la corrosión química o a la intemperie.

Sus dimensiones en solera de carga son de  $\pm 3/16$ " (4.76mm) de espesor en la parte inferior y  $\pm 1/4$ " (6.35mm) de espesor en la parte superior y con  $\pm 1$ " (25.4mm) de peralte o altura;

**02**




**03**

Conformada por soleras en forma de cuadrícula que tienen una distancia de centro a centro de  $1\frac{1}{2}$ " (38.1mm) y el claro de la retícula es de  $1\frac{1}{4}$ " (31.75mm)

Ofrece con superficie de menisco o abrasivo anti-derrapante de arena sílica.o.

**04**





# APLICACIONES

## INDUSTRIA.


Empleada en pisos industriales, plataformas de trabajo, plataformas marinas, muelles, pasillos, escalones, trincheras, pasos de gato, desagües, coladeras y mas

## COMPOSICIÓN.

La relación de materiales compuestos es de 65% resina-35% vidrio lo cual ofrece el mejor desempeño contra la corrosión


## VENTAJAS:

- Resistencia a la Corrosión.
- Estructuralmente mas fuerte.
- Resistente a impactos.
- Peso Ligero (1/3 aprox. del peso del metal.).
- No conductora de Electricidad (Dielectrica).
- Superficie anti.derrapante.
- Colores integrados.
- libre mantenimiento.
- Fácil instalación.



# DIMENSIONES

## Medidas Paneles Rejilla RMM20.



- 4ft x 12ft (1.22mts x 3.66mts)
  - 4ft x 8ft (1.22 x 2.44mts)
  - 3ft x 12ft(0.91mts x 3.66mts)
  - 3ft x 10 ft (0.91 x 3.66mts)
- Fabricamos medidas especiales  
(<1.22mts ancho y <3.66mts longitud.

## Colores Rejilla Moldeada.



Los Colores de Linea  
Paneles de Rejilla Moldeada  
de Plástico son:  
Amarillo Trafico y Gris  
Oxford.  
Fabricación de colores a  
partir 50m<sup>2</sup>.

## Peso Rejilla Moldeada.



Peso Por Módulo (1.22m x 3.66m)  
sin anti-derrapante +-71kg  
Por m<sup>2</sup> sin anti-derrapante  
+-15.91kg  
Peso Por Módulo (1.22m x 3.66m)  
con anti-derrapante +-74kg  
Por m<sup>2</sup> con anti-derrapante  
+-16.57kg

# TABLA DE CARGA.

	<i>CARGA UNIFORME</i>	<i>CARGA CONCENTRADA</i>	<i>FLECHA C.U.</i>	<i>FLECHA C.U.</i>
<i>50 CM</i>	10,142 kg/m <sup>2</sup>	4,346 kg/m <sup>2</sup>	2.75 mm	3.35mm
<i>75 CM</i>	2,026 kg/m <sup>2</sup>	2,053 kg/m <sup>2</sup>	3.35mm	3.35mm
<i>100 CM</i>	773 kg/m <sup>2</sup>	590 kg/m <sup>2</sup>	3.35mm	3.35mm

# REJILLA MOLDEADA RMM20

