




REDEMEX[®]
Rejillas de México



FICHA TECNICA



REJILLA MOLDEADA RMM10



REDEMEX[®]
Rejillas de México



Contenido

- 01** Descripción.
- 02** Aplicaciones.
- 03** Medidas de los Paneles.
- 04** Tabla de cargas.

REJILLA MOLDEADA RMM10

Descripción

01

La Rejilla RMM10 fabricada con capital 100% Mexicano ofrece un gran beneficio en materiales resistentes a la corrosión química o a la intemperie.

Sus dimensiones en solera de carga son de $\pm 3/16$ " (4.76mm) de espesor en la parte inferior y $\pm 1/4$ " (6.35mm) de espesor en la parte superior y con ± 1 " (25.4mm) de peralte o altura;



02

03

Conformada por soleras en forma de cuadrícula que tienen una distancia de centro a centro de $1\frac{1}{2}$ " (38.1mm) y el claro de la retícula es de $1\frac{1}{4}$ " (31.75mm)

Ofrece con superficie de menisco o abrasivo anti-derrapante de arena sílica.o.

04



INDUSTRIA.


Empleada en pisos industriales, plataformas de trabajo, plataformas marinas, muelles, pasillos, escalones, trincheras, pasos de gato, desagües, coladeras y mas

COMPOSICIÓN.

La relación de materiales compuestos es de 65% resina-35% vidrio lo cual ofrece el mejor desempeño contra la corrosión

VENTAJAS:

- Resistencia a la Corrosión.
- Estructuralmente mas fuerte.
- Resistente a impactos.
- Peso Ligero (1/3 aprox. del peso del metal.).
- No conductora de Electricidad (Dielectrica).
- Superficie anti.derrapante.
- Colores integrados.
- libre mantenimiento.
- Fácil instalación.




DIMENSIONES

Medidas Paneles Rejilla RMM10.



- 4ft x 12ft (1.22mts x 3.66mts)
 - 4ft x 8ft (1.22 x 2.44mts)
 - 3ft x 12ft(0.91mts x 3.66mts)
 - 3ft x 10 ft (0.91 x 3.66mts)
- Fabricamos medidas especiales
(<1.22mts ancho y <3.66mts longitud.

Colores Rejilla Moldeada.



Los Colores de Linea
Paneles de Rejilla Moldeada
de Plástico son:
Amarillo Trafico y Gris
Oxford.
Fabricación de colores a
partir 50m².

Peso Rejilla Moldeada.



Peso Por Módulo (1.22m x
3.66m) sin anti-derrapante
+-45kg
Por m² sin anti-derrapante
+-10.07kg
Peso Por Módulo (1.22m x
3.66m) con anti-derrapante
+-48kg
Por m² con anti-derrapante
+-10.74kg

TABLA DE CARGA.

	<i>CARGA UNIFORME</i>	<i>CARGA CONCENTRADA</i>	<i>FLECHA C.U.</i>	<i>FLECHA C.U.</i>
<i>50 CM</i>	<i>5,125 kg/m²</i>	<i>2,215.00 kg/m²</i>	<i>4.1mm</i>	<i>6.35mm</i>
<i>75 CM</i>	<i>1,030 kg/m²</i>	<i>520 kg/m²</i>	<i>6.35mm</i>	<i>6.35mm</i>
<i>100 CM</i>	<i>390 kg/m²</i>	<i>300 kg/m²</i>	<i>6.35mm</i>	<i>6.35mm</i>

REJILLA MOLDEADA RMM10

